








LA CHENAIE DE LA LANDELLE

**Légende**

-  Faille mise en évidence par mesures géophysiques
-  Effondrement répertorié
-  Sondage de la campagne 2013

- Zonage des risques karstiques**
-  Interface entre deux zones
  -  Risque nul
  -  Risque faible
  -  Risque fort